

Anbauanleitung: Schneepfluganbausatz VW Crafter ab 2017

AL: 2159-01

Best.Nr.: 5-287

Montagezeit: ca. 240 min.

**Hier sehen sie den fertig montierten Schneepflugabstützatz.
Bevor sie mit der Montage beginnen, lesen sie bitte diese Anleitung und das
Benutzerhandbuch des Schneepfluges gut durch.**

Achtung:

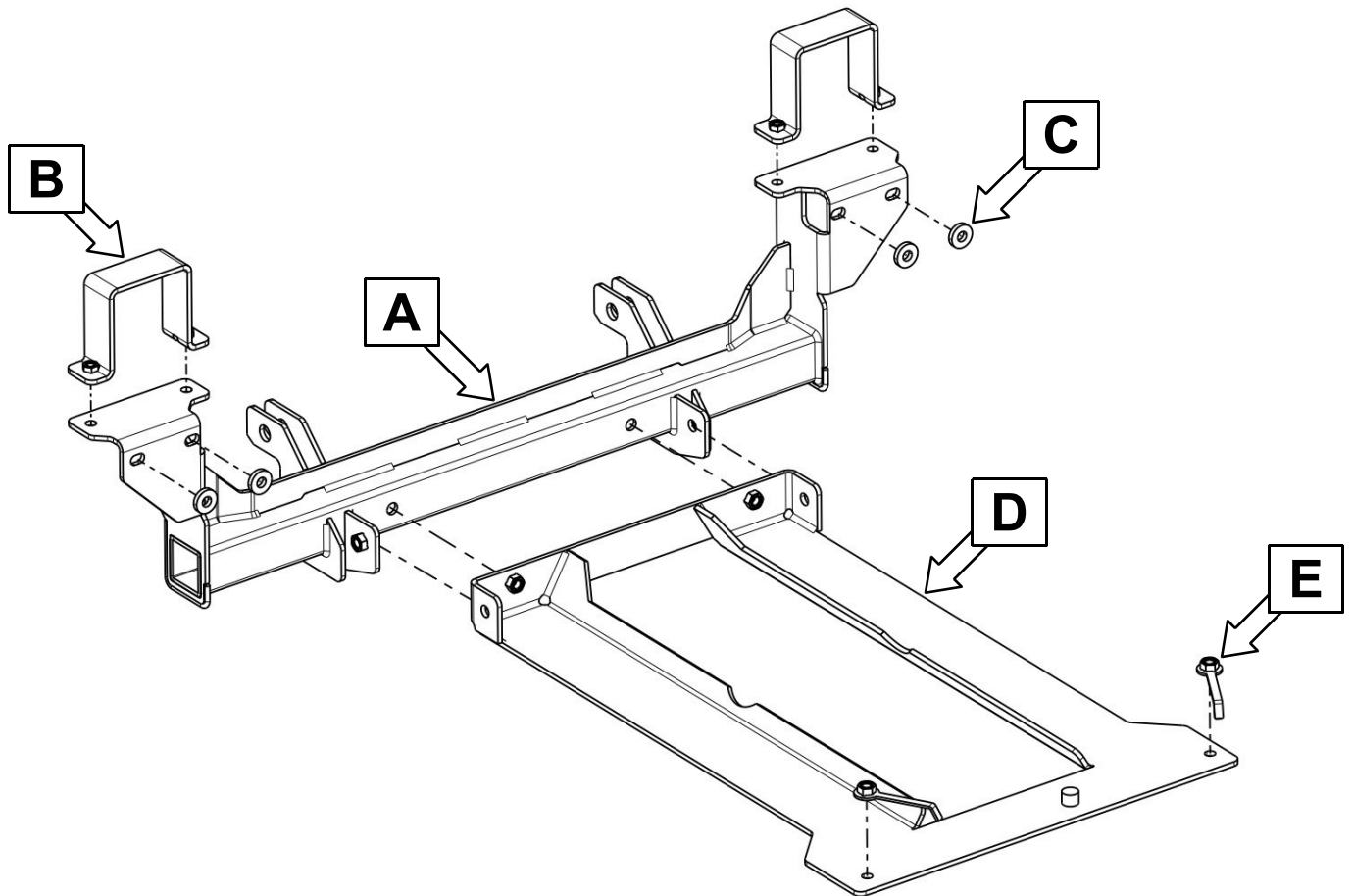
**Bei Fahrten im öffentlichen Straßenverkehr muß die Aufnahme mit einer
Kunststoffabdeckung abgedeckt werden.**

*Before you start fitting, please read and understand this instruction manual and the owners
manual of the snowplow.*

Attention:

The mounting kit must be covered when driving on public roads!





Stückliste

5-287

Schraubensatz

1x Schneepflugaufnahme (A)
 2x Befestigungsbügel (B)
 4x Distanzscheiben (C)
 1x Abstützung (D)
 2x Gewindeplatte (E)


1x 5-191, Verlängerung Schneepflugaufnahme
 2x 16-301604, Bolzen Ø 19 x 77mm



1x Anbauanleitung 2158
 1x Gutachten + Aufkleber

4x Schraube M10 x 45
 4x Schraube M10 x 30
 4x Scheibe M10 x 30 x 3
 4x Scheibe M10
 8x Federring M10

2x Schraube M12 x 90
 2x Schraube M12 x 30
 2x Schraube M12 x 50
 2x Scheibe M12 x 36,5 x 3
 4x Scheibe M12
 6x Federring M12

Schrauben Anzugsmomente siehe letzte Seite!
For torque information please see last page!






Nach innen biegen! / Turn inward!
Das Gleiche an der rechten Seite / The same at the right side!





5

Untere Schrauben entfernen! *Remove lower screws!*




6

Das Gleiche an der linken Seite! / *The same at the left side!*




8 **Das Gleiche an der linken Seite! / The same at the left side!**





9



Das Gleiche an der linken Seite! / The same at the left side!




10


Das Gleiche an der linken Seite! / The same at the left side!








15



**Ziehen Sie jetzt alle Schrauben
fest !**
Tighten all screws now !

16



17

Ausschneiden! / Cut out!



18

Stoßfänger wieder montieren! / Mount the bumper again!

